

3つのステップで、あらゆるニオイと徹底的に戦います。もちろん花粉やアレル物質もしっかり除去。

Step 1 鼻につく強いニオイ



世界初 自動で再生する脱臭性能!

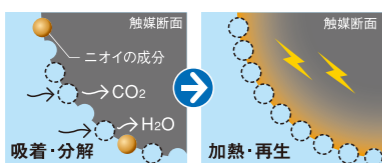
① ヒーターユニット

強いニオイを強力分解!

② 金属酸化触媒 ハニカムフィルター

ヒーターユニット+金属酸化触媒で脱臭力が持続!

吸着したニオイを無臭分子に分解。ヒーターユニットで、常に優れた脱臭能力をキープして、鼻につく強いニオイを徹底的に脱臭します。



ニオイ分子をさらに強力除去!

③ 特殊吸着フィルター

空気清浄

ペットの毛、花粉、アレル物質^{※5}を逃さずキャッチ!

⑤ プレフィルター

水洗い対応

綿ホコリやペットの毛など、大きなホコリを取り除きます。

⑥ 集じんフィルター

水洗い対応

花粉や細かいホコリなどを取り除きます。特殊繊維の採用により、水洗いしても型くずれが少なく、安定した集じん性能をキープします。



ホルムアルデヒド除去性能^{※6}



Step 2 なんとなく気になる暮らしのニオイ



世界初 4つのチカラで徹底脱臭& 本格除菌!

④ UVデオドラントユニット

わずか5分で
浮遊ウイルス
約**99.98%**
除去^{※4}

除菌

脱臭

オゾンで強力脱臭

オゾン分解
触媒フィルター

光触媒プレート

UVランプ

業務用で実績のあるUVランプを搭載しているのは当社だけ!

金属酸化触媒
ハニカムフィルター

*家庭用脱臭機 および空気清浄機において(2008年9月現在 当社調べ)

Step 3 なかなか取れない染みついたニオイ



消臭

ガンコなニオイのもとをアタック!

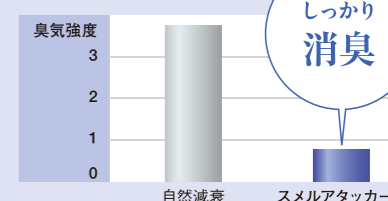
スメルアタッカー[®]

消臭成分(低濃度オゾン)が繊維の奥まで浸透して分解



■タバコ10本分のニオイを染み込ませた布片の脱臭効果^{※1}

6段階臭気強度による^{※8}
試験室:8畳測定から4時間後
(当社調べ)



しっかり消臭

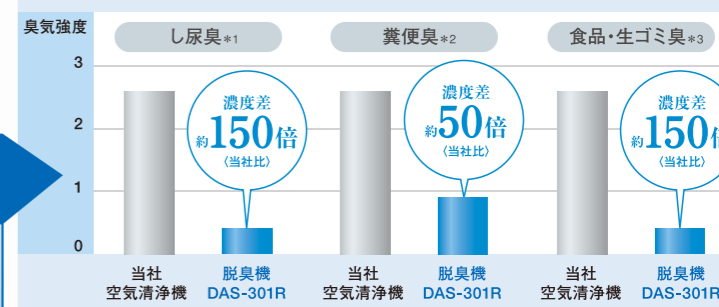
脱臭能力
空気清浄機の
最大約

150倍^{※9}

(当社比)

パワフルな脱臭力

■脱臭性能当社比較^{※9} 6段階臭気強度による^{※8} 試験開始から15分後の臭気濃度(当社調べ)



驚きの脱臭力を実証!
発生し続けるニオイにも強い!

当社では、「ニオイが発生し続ける状態」で、かつ「臭気判定士^{※10}」が測定するという空気清浄機における測定規格^{※11}より厳しい測定を行っています。

*1.アンモニアにて代用。*2.スコートル(糞便の中に含まれる成分)及び糞臭。*3.糞臭として納豆を使用。

*1.タバコの有害物質(一酸化炭素等)は除去できません。*2.2005年12月1日発売 家庭用脱臭機において(当社調べ)。*3.有機物のニオイの場合、水と二酸化炭素に分解。*4.試験機関名:北里環境科学センター(北環発18_0026号)試験方法:1m³チャンバー内にてパワフル運転(「スメルアタッカー」放出、UVランプ点灯)を行い、脱臭機による浮遊ウイルスの減少効果を評価。実際の除去効果はお部屋の状況によって異なります。(定格出力時において)。*5.試験機関:信州大学にてダニの死骸、ダニのフン、ネコ表皮、イヌ表皮、カモガヤにて確認。*6.試験条件:試験室 約8畳 換気回数0.5回 ホルムアルデヒド連続発生 72時間の値(当社調べ)

*7.微菌のオゾンが発生しますが、時間と共に酸素に戻ります。部屋の大きさや、換気量によって消臭効果が変わります。*8.臭気強度とは...0:無臭/1:やっと感知できるニオイ/2:何のニオイかわかる強いニオイ/3:急に感知できるニオイ/4:強いニオイ/5:強烈なニオイ *9.当社空気清浄機ACS-24NVUとの比較(当社調べ)。発生しつづけるニオイで試験。臭気強度1段階の濃度比を10倍として、同一発生量での平衡濃度比が除去能力に反比例することから算出。(定格出力時において) *10.臭気判定士:1996年の悪臭防止法の改正により創設された、臭気の濃さの正しい判定・評価を行い、環境保全に貢献する国家資格です。*11.JEMA(社団法人日本電機工業会)の定める規格。●「スメルアタッカー」は株式会社富士通ゼネラルの登録商標です。